








## Plan zajęć

## TEMAT TYGODNIA: Co z czego otrzymujemy?

Data	Działania	Umiejętności - Dziecko :
15.10	 <ul style="list-style-type: none"> <li>▪ <b>Wizyta logopedy</b></li> </ul> <p style="text-align: center;"><b>PIECZEMY CHLEB</b></p> <ul style="list-style-type: none"> <li>▪ W piekarni- rozmowa kierowana</li> <li>▪ Ćwiczenia oddechowe: Gorące bułeczki</li> <li>▪ Mama poszła na zakupy- zabawa dydaktyczna</li> <li>▪ Słuchanie opowiadania E.Stadtmuuler: „Pieczemy chleb”</li> <li>▪ Zabawa ruchowa: Rolnik sam w dolinie</li> <li>▪ Zawody- zabawa dydaktyczna</li> <li>▪ Plastelinowe bułeczki- praca plastyczna</li> </ul>	<ul style="list-style-type: none"> <li>▪ Wyjaśnia pojęcia: piekarz, piekarnia, pieczywo</li> <li>▪ Potrafi prawidłowo oddychać</li> <li>▪ Tworzy grupy dwu i trzy osobowe</li> <li>▪ Słucha uważnie i odpowiada na pytania dotyczące treści</li> <li>▪ Integruje się z grupą</li> <li>▪ Poznaje zawody związane z wypiekiem chleba</li> <li>▪ Ćwiczy palce, lepi z plasteliny</li> </ul>
16.10	 <ul style="list-style-type: none"> <li>▪ <b>Mini Disco</b></li> </ul> <p style="text-align: center;"><b>ZBOŻE I MAKA</b></p> <ul style="list-style-type: none"> <li>▪ Ziarno i kłosa- zabawa dydaktyczna</li> <li>▪ Ćwiczenie manualne: Kopciuszek</li> <li>▪ Skąd mamy chleb- rozmowa kierowana</li> <li>▪ Wysłuchanie piosenki : „Jak powstaje chleb”</li> <li>▪ Kącik piekarski- praca plastyczna</li> <li>▪ Zabawa twórcza: żywe obrazy</li> </ul> 	<ul style="list-style-type: none"> <li>▪ Poznaje różne rodzaje zbóż</li> <li>▪ Ćwiczy sprawność palców</li> <li>▪ Opowiada w jaki sposób powstaje chleb</li> <li>▪ Zna refren piosenki</li> <li>▪ Tworzy różne rodzaje pieczywa</li> <li>▪ Potrafi pracować w małej grupie</li> </ul>
17.10	<p style="text-align: center;"><b>CO DO CZEGO PASUJE?</b></p> <ul style="list-style-type: none"> <li>▪ Wiatraki- zabawa ruchowa</li> <li>▪ Ćwiczenie spostrzegawczości: Co do czego pasuje?</li> <li>▪ Zabawa dydaktyczna z kostką do gry</li> <li>▪ Obrazek z mąki- ćwiczenia oddechowe</li> <li>▪ Zagadki: Co to może być?</li> <li>▪ Mały kotek- zabawa ruchowa</li> </ul>	<ul style="list-style-type: none"> <li>▪ Ćwiczy równowagę</li> <li>▪ Wie, jakie produkty są uzyskiwane gospodarstwie rolnym</li> <li>▪ Liczy w zakresie 4</li> <li>▪ Potrafi ułożyć kompozycję z mąki</li> <li>▪ Odgaduje zagadki</li> <li>▪ Rozwija wyobraźnię</li> </ul>
18.10	 <ul style="list-style-type: none"> <li>▪ <b>Rytmika</b></li> </ul> <p style="text-align: center;"><b>WEŁNIANE OWIECZKI</b></p> <ul style="list-style-type: none"> <li>▪ Zabawa słuchowa: Jakie to zwierzę?</li> <li>▪ Podaj kłębek- zabawa w kole</li> <li>▪ Rozmowa kierowana: Skąd bierze się wełna?</li> <li>▪ Na pastwisku- zabawa ruchowa</li> <li>▪ Praca plastyczna: Owieczka</li> <li>▪ Degustacja różnego rodzaju pieczywa i nabiału</li> </ul> 	<ul style="list-style-type: none"> <li>▪ Rozpoznaje i naśladuje odgłosy zwierząt żyjących na wsi</li> <li>▪ Potrafi pracować w grupie</li> <li>▪ Wie, skąd bierze się wełna</li> <li>▪ Ćwiczy refleks i szybkie reagowanie na sygnały</li> <li>▪ Doskonali sprawność manualną</li> <li>▪ Poznaje nowe smaki</li> </ul>
19.10	 <ul style="list-style-type: none"> <li>▪ <b>Basen- zajęcia fakultatywne</b></li> </ul> <p style="text-align: center;"><b>WIEM JUŻ DUŻO O MAŁCE I CHLEBIE</b></p> <ul style="list-style-type: none"> <li>▪ Młynarz, piekarz- kolorowanki</li> <li>▪ Quiz: Co z czego otrzymujemy?</li> <li>▪ Rysowanie po śladzie</li> <li>▪ Zabawa ruchowa ze śpiewem: Mało nas</li> </ul> 	<ul style="list-style-type: none"> <li>▪ Starannie koloruje rysunek</li> <li>▪ Utrwala wiedzę</li> <li>▪ Ćwiczy sprawność ręki</li> <li>▪ Potrafi chodzić po kole</li> </ul>

